

Ziachfuchs – andere Stimmung?

Wenn du **G-C-F-B** oder **B-Es-As-Des** Stimmung hast, ist diese Anleitung für dich hinfällig, diese Stimmungen kannst du rechts oben in der roten Leiste bei den Einstellungen einstellen.

Wenn du eine andere Stimmung hast (zB A-D-G-C), hilft dir diese Anleitung. Der Ton ist zwar ein bisschen verzerrt, mit dem kann man aber gut leben. Wenn man sich dann um 3 € die Pro Version kauft, ist der Ton noch schöner, das ist aber nicht zwingend nötig.

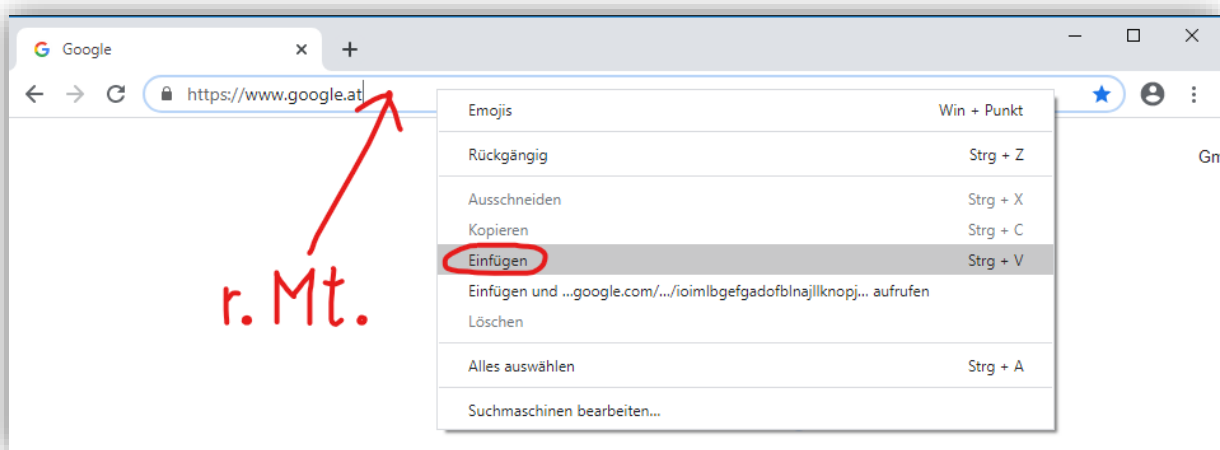
1. Mit der Rechten Maustaste: hier klicken

und dann auf „**Link-Adresse kopieren**“ klicken

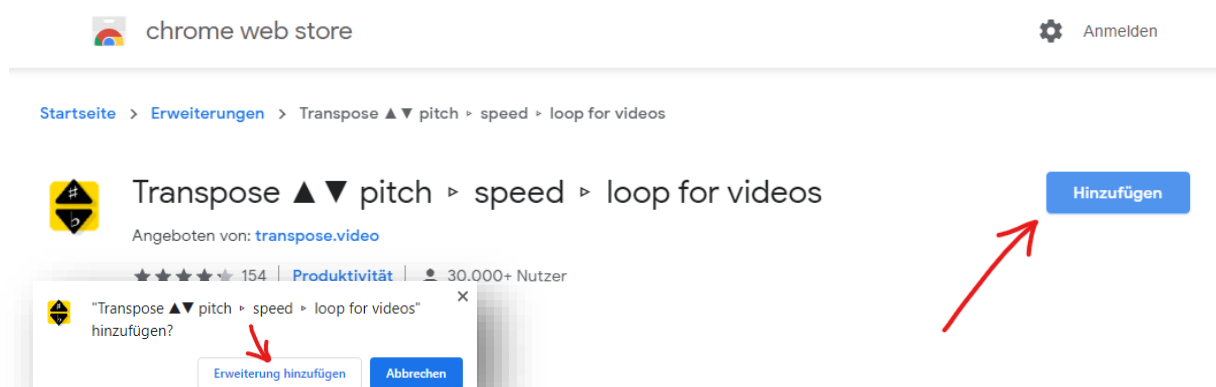
oder „**Adresse des Links kopieren**“ oder „**Hyperlink kopieren**“ oder „**Verknüpfungsstandort kopieren**“ (das kann je nach Programm unterschiedlich heißen)

2. Google Chrome öffnen

In der Browserzeile rechte Maustaste drücken und Einfügen“

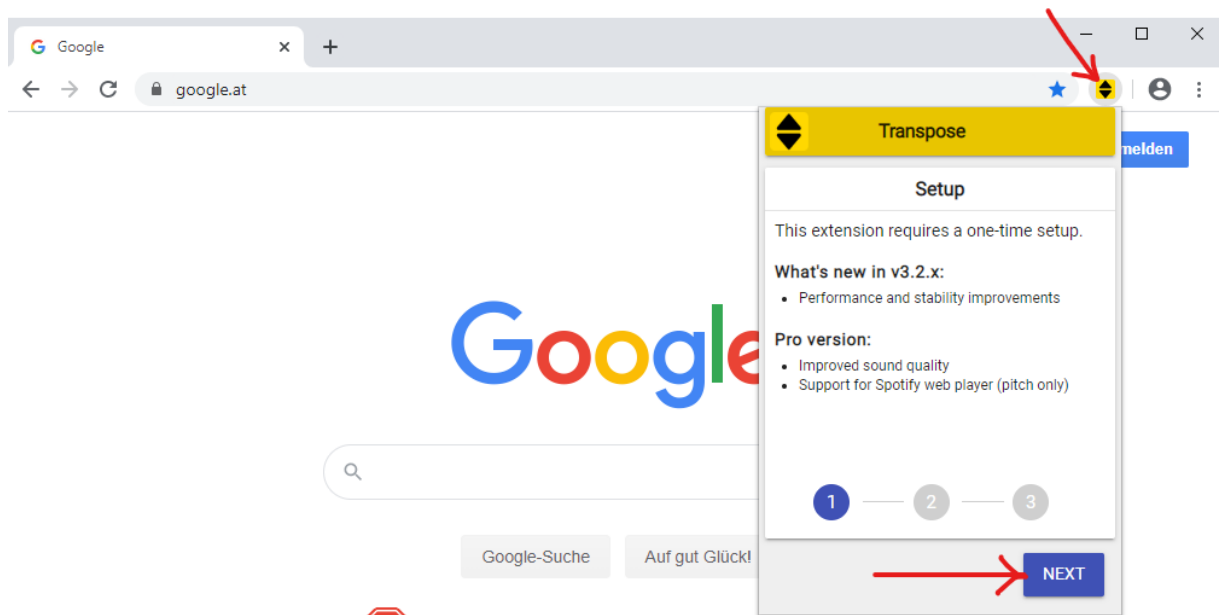


3. Hinzufügen klicken, dann auf Erweiterung hinzufügen

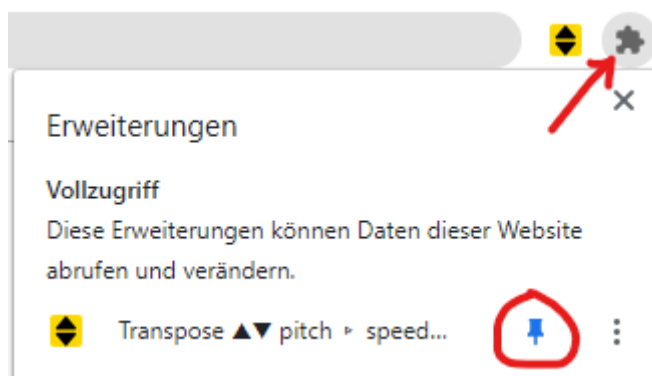


4. Auf das gelbe Symbol rechts oben klicken

und dann immer auf **Next** bzw. **Zulassen** bis das Fenster wieder verschwindet.



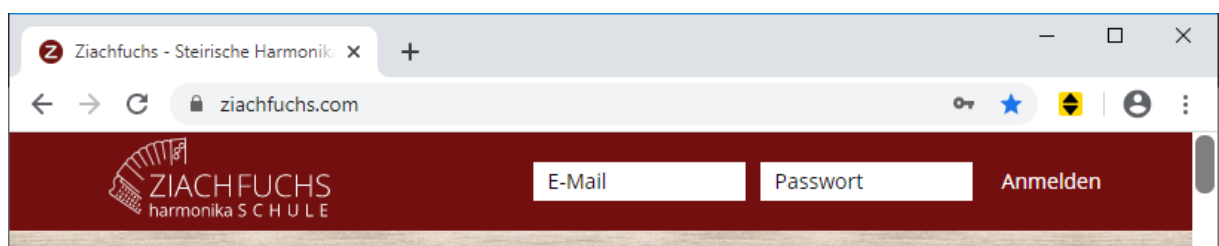
Wenn dieses Symbol nicht erscheint, so muss man rechts oben auf folgendes Symbol klicken und dann die Pinnadel aktivieren.



Zwischendurch den Google Chrome wieder einmal schließen und neu öffnen.

5. Im Google Chrome: www.ziachfuchs.com öffnen

und mit E-Mail und Passwort anmelden



6. Andere Stimmung einstellen:

G-C-F-B kannst du in den Einstellungen sowieso einstellen

B-Es-As-Des kannst du in den Einstellungen sowieso einstellen

A-D-G-C B-Es-As-Des → Transpose -1
G-C-F-B → Transpose +2

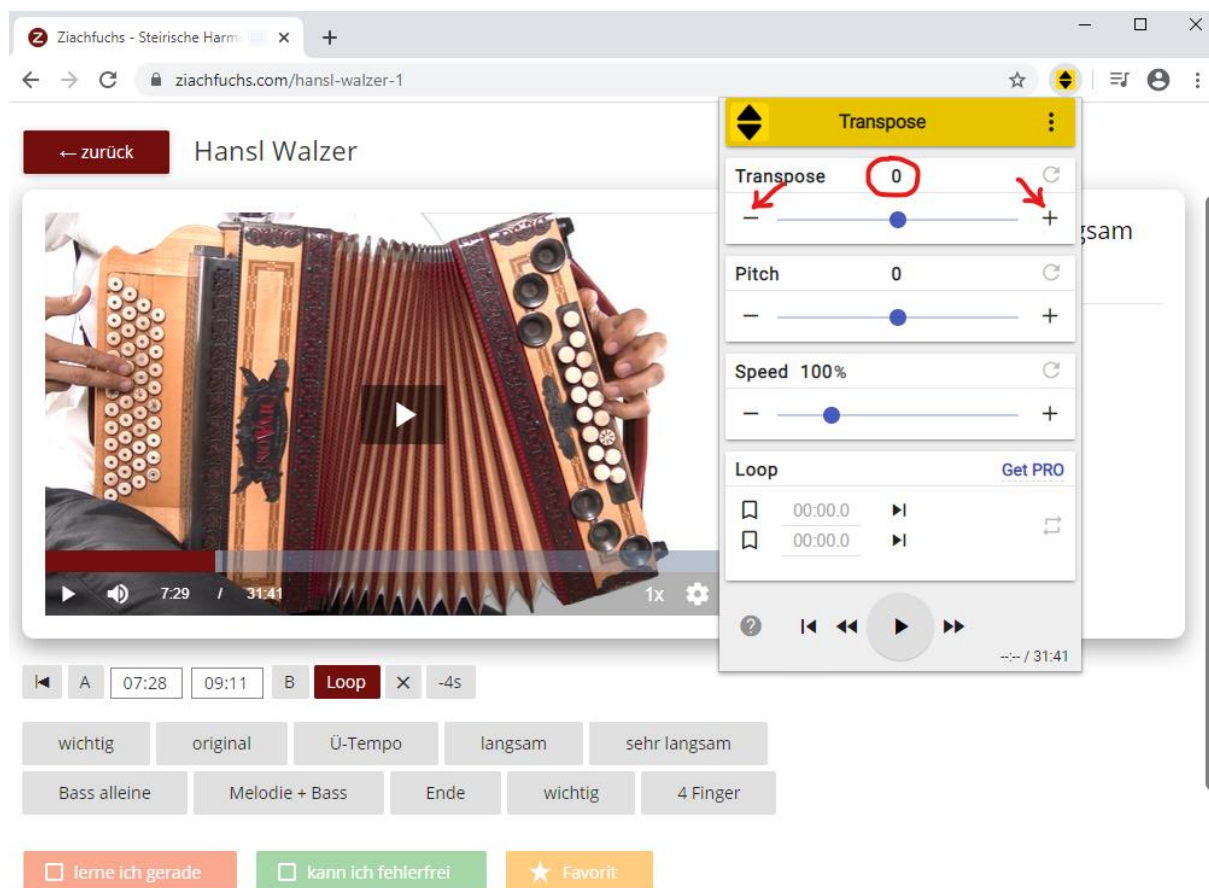
F-B-Es-As G-C-F-B → Transpose -2

Fis-H-E-A G-C-F-B → Transpose -1

Gis-Cis-Fis-H G-C-F-B → Transpose +1

H-E-A-D B-Es-As-Des → Transpose +1

C-F-B-Es B-Es-As-Des → Transpose +2



The screenshot shows a web browser window with the URL ziachfuchs.com/hansl-walzer-1. The page features a video player for 'Hansl Walzer' with a play button and a progress bar. A 'Transpose' add-on is overlaid on the right side of the video player. The add-on has a yellow header with a dropdown arrow and the word 'Transpose'. Below the header, there are three sliders: 'Transpose' (set to 0), 'Pitch' (set to 0), and 'Speed' (set to 100%). Each slider has a blue knob and '+' and '-' buttons. The 'Transpose' slider has a red circle around the '0' value and red arrows pointing to the '+' and '-' buttons. Below the sliders, there is a 'Loop' section with two checkboxes and a 'Get PRO' button. At the bottom of the page, there are several buttons: 'wichtig', 'original', 'Ü-Tempo', 'langsam', 'sehr langsam', 'Bass alleine', 'Melodie + Bass', 'Ende', 'wichtig', '4 Finger', 'lerne ich gerade', 'kann ich fehlerfrei', and 'Favorit'.

→ Dieses Transposer Add-on funktioniert leider nur mit Google Chrome und auch nur auf einem Laptop oder PC. Bei Tablets oder Smartphones ist dies leider nicht möglich.

Du brauchst Hilfe? Schreib mir eine E-Mail an: info@ziachfuchs.com

Matthias Fuchs: +43 660 560 66 76