

Ziachfuchs – Ziffernblock (ZZB)

Preis: 49 € zzgl. Versand

Lieferumfang:

- Bluetooth Ziachfuchs Ziffernblock
- Verpackung aus Karton
- Micro USB Ladekabel
- Bedienungsanleitung

Nicht unterstützte Geräte:



Sehr alte iPads, welche noch den breiten Ladestecker haben (ohne Lightning Anschluss)



Technische Daten:

- wiederaufladbarer Akku
(kann mit USB-Kabel geladen werden)
- Antirutschknoppen an der Rückseite
- autom. Ruhemodus nach 20 min.
- Bluetooth

Ziachfuchs Ziffernblock am PC?



Avantree, DG40S, Bluetooth-Adapter 4.0 USB Dongle für PC und Notebook, kompatibel mit Windows 10/8.1/8/7/XP/Vista, WLAN-Reichweite: 10 m

15 € zzgl. Versand

Wenn man den ZZB am PC verwenden möchte und der PC hat kein Bluetooth, so besteht die Möglichkeit, einen Bluetooth-Adapter für den PC zu kaufen. Dann kann der Ziachfuchs-Ziffernblock (ZZB) auch mit dem PC verwendet werden.



Ziachfuchs – Ziffernblock (ZZB)

NumLock-Taste

Muss aktiviert sein, damit der Ziffernblock funktioniert. Leuchte darüber muss blau leuchten!

Bluetooth-Taste zum Koppeln:


3 Sekunden gedrückt halten, bis die Leuchte blau blinkt: dann kannst du den ZZB mit anderen Geräten koppeln.



ZZB – Funktionen

Ab voraussichtlich Mai 2021 gibt es eine neue Website mit einigen neuen Funktionen. Der neue Ziffernblock ist bereits dafür optimiert. (gelb ... neue Website | grün ... alte/derzeitige Website)

Die gelb hinterlegten Funktionen funktionieren erst mit der neuen Website, derzeit werden die grün hinterlegten Funktionen ausgeführt.

Play/Pause:	Video starten und wieder stoppen
-4 Sek:	Um 4 Sekunden zurückspringen. Du kannst die Taste auch öfter drücken, wenn du weiter zurückspringen möchtest. Wenn du also bspw. einen Fehler machst und die Stelle wiederholen möchtest, kannst du diese Taste einfach so oft drücken, bis du weit genug zurück gesprungen bist.
Neu Starten:	Der aktuell eingestellte Loop oder das Video (falls kein Loop eingestellt ist) beginnt wieder von vorne
A	Beginn des Loops setzen. Das Video wird ab dann immer von dieser Stelle weg neu gestartet
B	Ende des Loops setzen. Das Video springt von dieser Position wieder zur Position A.
X	Loop löschen/aufheben
↓	Geschwindigkeit um 0,1 verringern, langsamer
↑	Geschwindigkeit um 0,1 erhöhen, schneller
	Vollbild, Vollbild wieder deaktivieren
Alle LV	Alle Lernvideos – kein Filter aktiv (springt zum Menüpunkt „Alle Lernvideos auf der Ziachfuchs Website)
+	Lauter machen (funktioniert bei vielen Geräten leider nicht, am PC müsste es funktionieren)
-	Leiser machen (funktioniert bei vielen Geräten nicht)



- F1 Hier kann in den Einstellungen auf der Ziachfuchs-Website eine eigene Funktion zugewiesen werden.
Standardeinstellung: Alle Lernvideos → lerne ich gerade
- F2 Hier kann in den Einstellungen auf der Ziachfuchs-Website eine weitere Funktion zugewiesen werden.
Standardeinstellung: Alle Lernvideos → kann ich
- Suchen Das Suchfenster öffnet sich mit den zuletzt gespielten Stücken
Zurück
- TXT Text wird angezeigt/ausgeblendet (nur bei Stücken mit Liedtext möglich).
↕ Video wird wieder angezeigt
- L Loop Menü wird angezeigt. Mit den Tasten ↓ ↑ kann man den entsprechenden Loop auswählen und mit Neustarten bestätigen
Zurück



Ziffernblock ALT

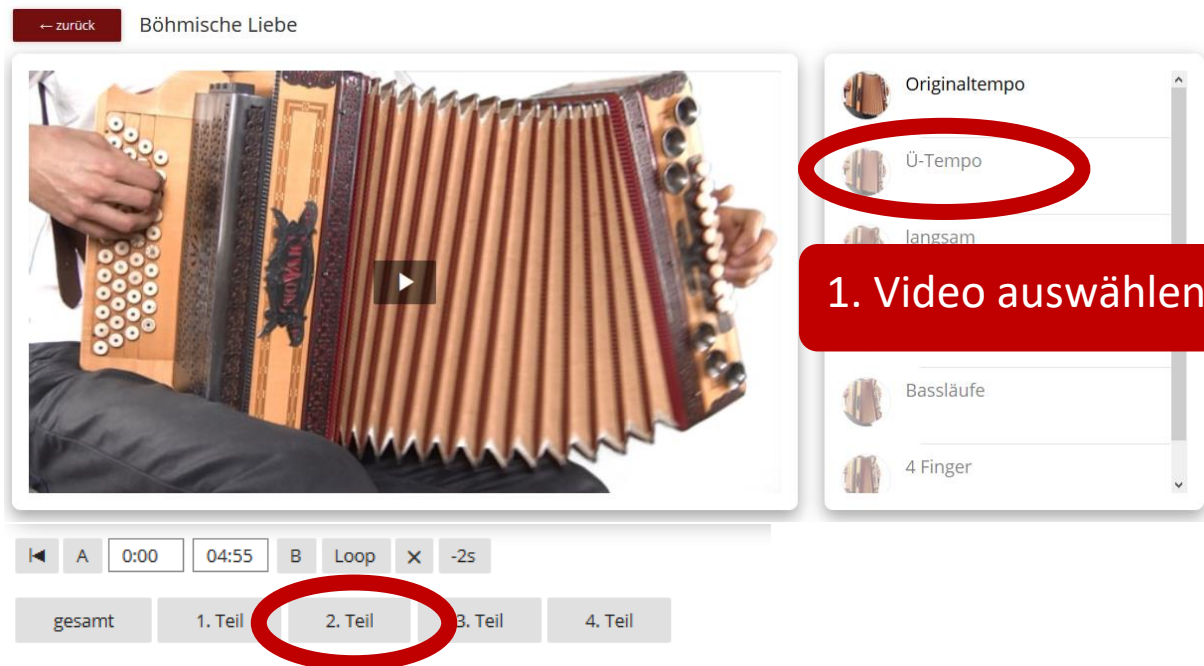


Ziffernblock NEU

(seit Februar 2021)



ZZB – Anwendung für Lernvideos:



2. Loop auswählen (z. B. 2. Teil)

➔ Ab dann nur mehr den ZZB verwenden

3.  Video groß machen mit Ziffernblock (ZZB)

4. Üben mit ZZB

5.  Video wieder klein machen mit ZZB

Wichtig: Ab Punkt 3 darfst du nicht mehr ins Tablet tippen. Du kannst alles mit dem Ziffernblock steuern. Es kann passieren, wenn du doch ins Tablet tippst, dass der Ziffernblock inaktiv wird und nicht mehr funktioniert. In diesem Fall musst du noch einmal die Schritte 1 und 2 wiederholen und dann den Vollbildmodus mit dem Zichfuchs-Ziffernblock aktivieren. Dann funktioniert alles wieder.

ZZB – Erstmaliges Koppeln:

Am ZZB: Bluetooth-Taste 3 Sek. lang gedrückt halten bis die Leuchte blau blinkt. Ab dann kann der ZZB mit allen Geräten die Bluetooth besitzen gekoppelt werden.

ZZB – Erstmaliges Koppeln mit iPad

Am iPad: Einstellungen → Bluetooth →

- Bluetooth einschalten
- Mit „Ziachfuchs ZZB“ Koppeln (dies einfach antippen)

Um das gekoppelte Gerät wieder zu entfernen oder dies neu zu koppeln klicke rechts neben dem Gerät auf das eingekreiste i → „Gerät ignorieren“

Probleme? Der ZZB funktioniert nicht?

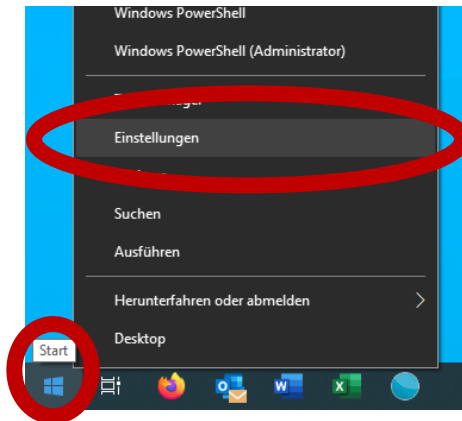
Sollte der Ziffernblock beim Ipad oder Macbook mit dem Safari nicht funktionieren, lade dir die App „Google Chrome“ herunter und probiere es mit diesem.

So kannst du überprüfen, ob das Gerät richtig gekoppelt ist:

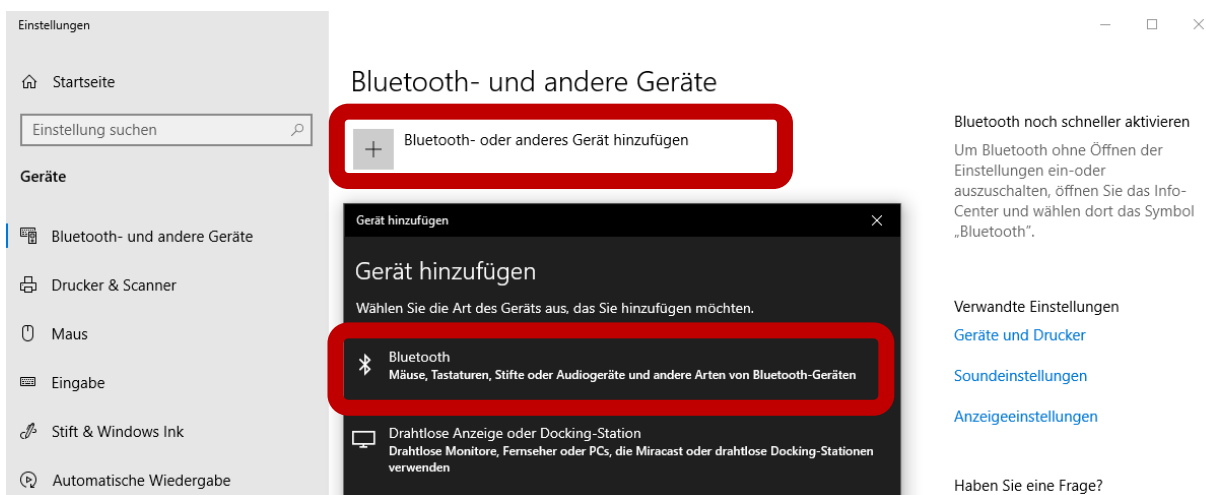
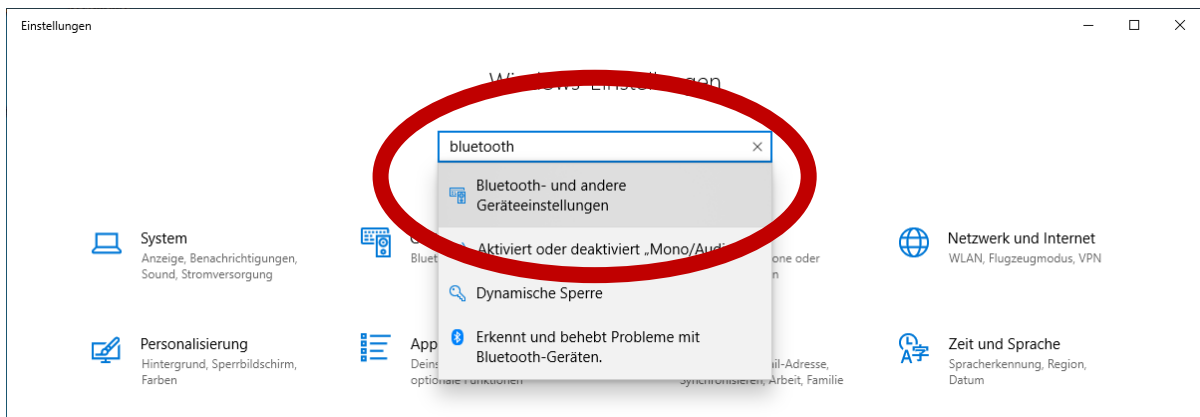
Öffne die Notizen App, schreibe dort ein paar Buchstaben und drücke dann am Ziffernblock eine dieser 4 Tasten. Du müsstest dann die Ziffern 1,2,4, oder 5 schreiben. Wenn das funktioniert, ist er richtig gekoppelt.



ZZB – Koppeln mit Windows 10



1. Rechte Maustaste auf Startsymbol
2. Einstellungen
3. Nach „Bluetooth“ suchen
4. Bluetooth- und andere Geräteeinstellungen auswählen
5. Bei „Gerät hinzufügen“ das erste wählen (Bluetooth)



➔ Mit „Ziachfuchs ZZB“ Koppeln (das ist der Ziachfuchs-Ziffernblock)

Eigene Tastatur verwenden

Wenn du am PC übst, kannst du auch deine eigene Tastatur verwenden und einfach den Ziffernblock der Tastatur mit Aufklebern bekleben.

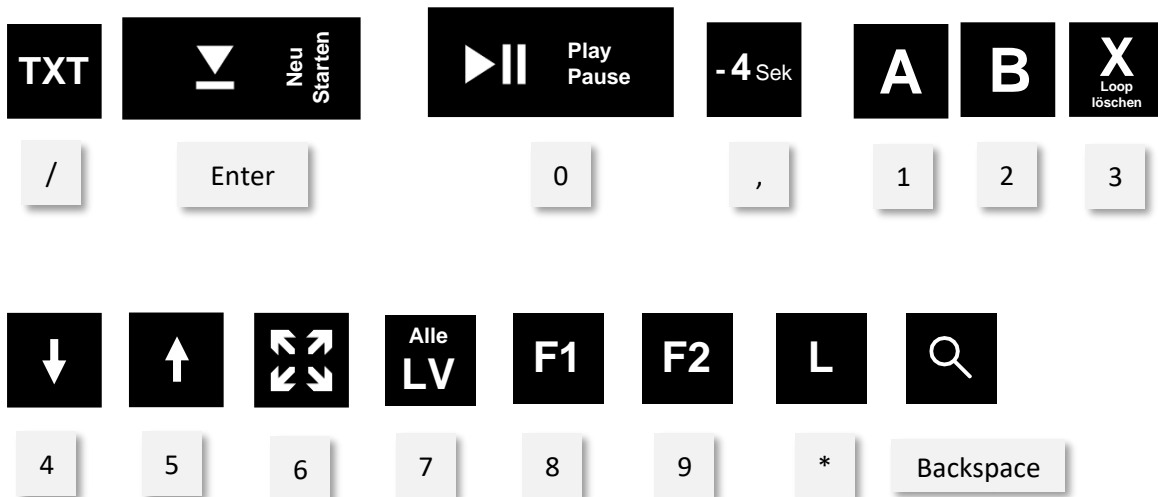
Wir haben die Ziffern wie folgt belegt:

0	Play/Pause
,	3 Sekunden zurückspringen
Enter	Neu Starten
1	A-Loop setzen
2	B-Loop setzen
3	Loop löschen
4	Geschwindigkeit verringern
5	Geschwindigkeit erhöhen
6	Vollbild
7	Alle Lernvideos
8	F1-Taste (Standardeinstellung: Alle Lernvideos - lerne ich gerade)
9	F2-Taste (Standardeinstellung: Alle Lernvideos - kann ich fehlerfrei)
/	zum Liedtext wechseln

Backspace Suchfeld aktivieren

*	Loopmenü öffnen
+	Lautstärke erhöhen
-	Lautstärke verringern

Aufkleber zum Ausdrucken für die eigene Tastatur:



Bestellmöglichkeit:

Schick eine E-Mail an: info@ziachfuchs.com

- Name
- Postadresse
- Info, dass du den Ziffernblock bestellen möchtest

Ich schicke dir dann einen Ziffernblock zu. Die Rechnung lege ich bei und du kannst sie dann im Anschluss überweisen.

Ziachfuchs-Übeset

(komplettes Übeset mit Ipad, Lautsprecher und Ziffernblock)



Nähere Infos dazu: [Klicke hier](#)

Noch Fragen:

Hubert Fuchs (alle allgemeinen Fragen): +43 699 8180 6798

Matthias Fuchs (technische Angelegenheiten): +43 660 560 66 76