

Ziachfuchs – andere Stimmung?

Wenn du **G-C-F-B** oder **B-Es-As-Des** Stimmung hast, ist diese Anleitung für dich hinfällig, diese Stimmungen kannst du rechts oben in der roten Leiste bei den Einstellungen einstellen.

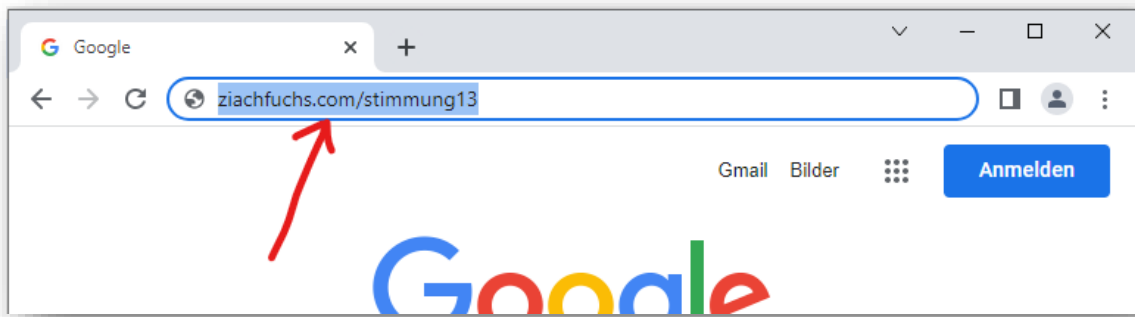
Wenn du eine andere Stimmung hast (z. B. A-D-G-C), hilft dir diese Anleitung. Der Ton ist zwar ein bisschen verzerrt, mit dem kann man aber gut leben.

1. Google Chrome öffnen

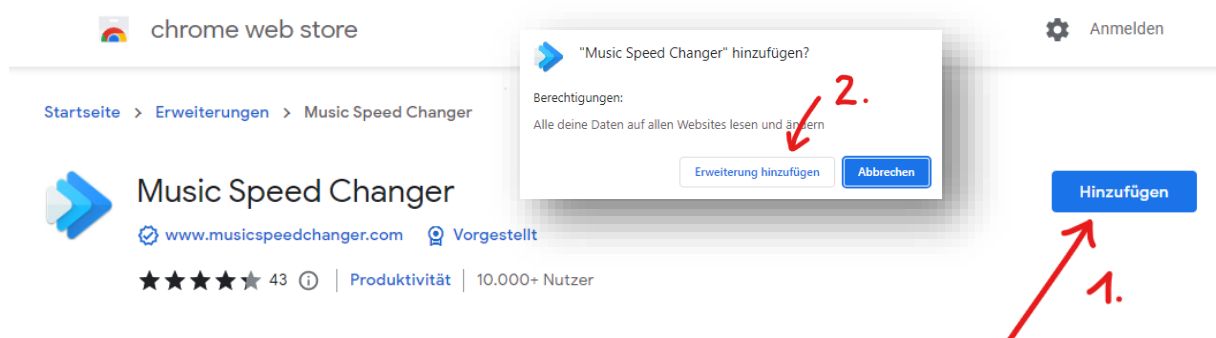
Folgendes eingeben: ziachfuchs.com/stimmung13



(oder bei Google suchen nach: Music Speed Changer Chrome und dann den ersten Eintrag öffnen)

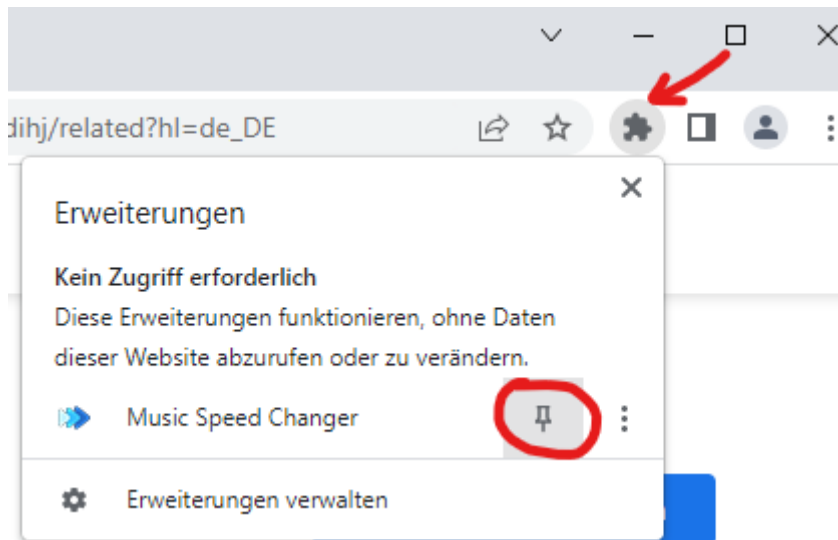


2. Hinzufügen klicken, dann auf Erweiterung hinzufügen



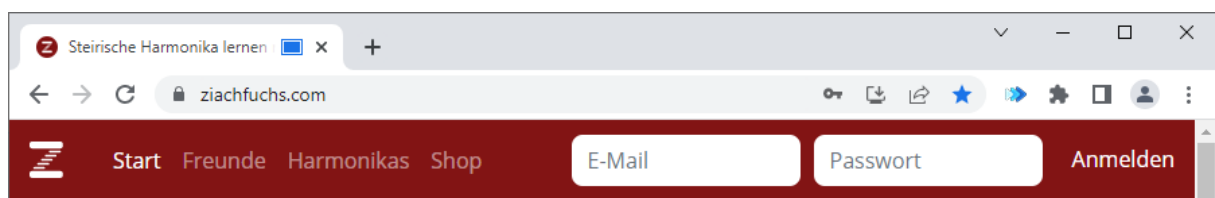
3. Rechts oben auf das Puzzle klicken, dann auf die Pinnadel

Damit der Music Speed Changer immer oben angezeigt wird, muss man zuerst auf das Puzzle klicken und dann beim Music Speed Changer daneben auf die Pinnadel.



4. Im Google Chrome: www.ziachfuchs.com öffnen

und mit E-Mail und Passwort anmelden



5. Andere Stimmung einstellen:

G-C-F-B kannst du in den Einstellungen sowieso einstellen

B-Es-As-Des kannst du in den Einstellungen sowieso einstellen

A-D-G-C B-Es-As-Des → Transpose -1

G-C-F-B → Transpose +2

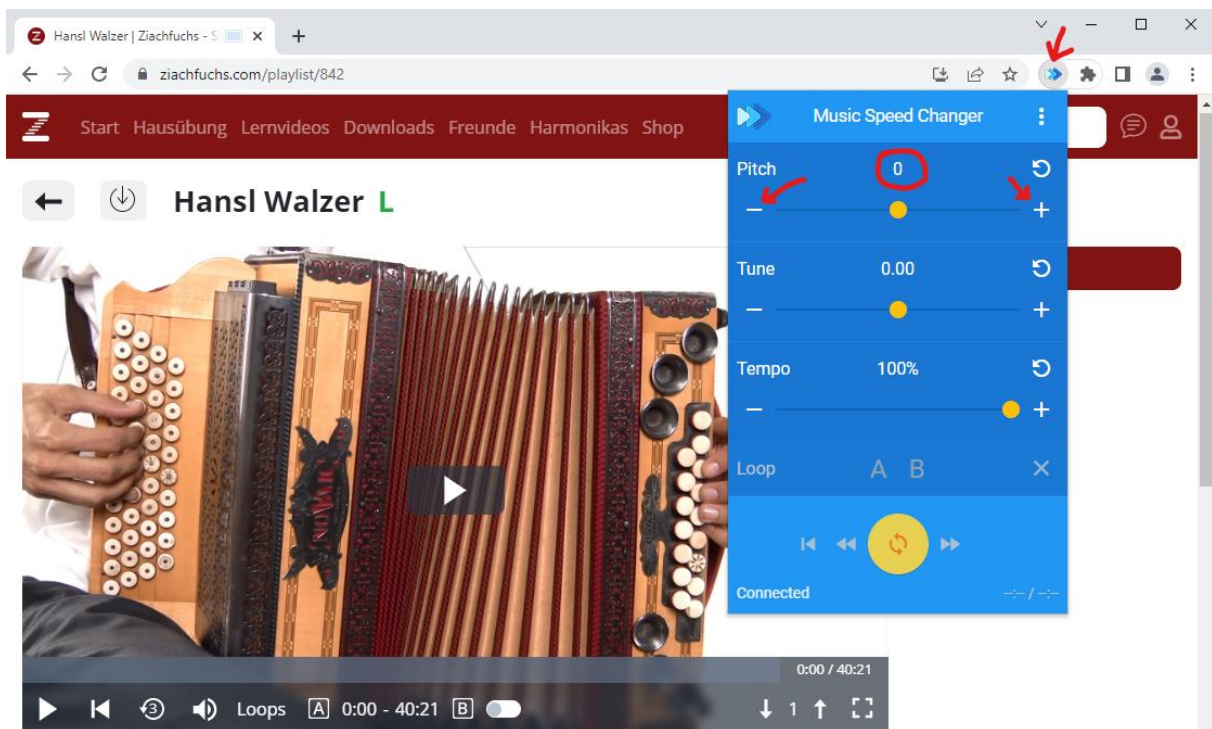
F-B-Es-As G-C-F-B → Transpose -2

Fis-H-E-A G-C-F-B → Transpose -1

Gis-Cis-Fis-H G-C-F-B → Transpose +1

H-E-A-D B-Es-As-Des → Transpose +1

C-F-B-Es B-Es-As-Des → Transpose +2



→ Dieses Transposer Add-on funktioniert leider nur mit Google Chrome und auch nur auf einem Laptop oder PC. Bei **Tablets** oder **Smartphones** ist dies leider nicht möglich.

Du brauchst Hilfe? Schreib mir eine E-Mail an: info@ziachfuchs.com

Matthias Fuchs: +43 660 560 66 76